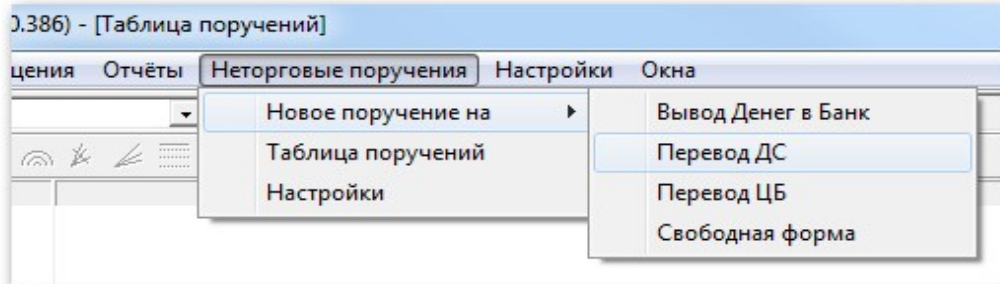


«Перевод ДС» – это поручение служит для перевода денежных средств между вашими счетами в Dragon Capital и Украинской биржей. Если вы будете переводить деньги с площадки «Драгон» на площадку «Укрбиржа» – то эта операция называется «Блокировкой денежных средств для торгов», а если переводить ДС с площадки «Укрбиржа» на площадку «Драгон» - то это уже «Разблокировка денежных средств», но по сути одна и та же операция перевода ДС.

Для подачи заявки нужно зайти в меню программы:

| [Неторговые поручения](#) | → | [Новое поручение на](#) » | – | [Перевод ДС](#) |



Код клиента (списан.)	020001	Площадка списания	Драгон
Ковбасюк Валентин Михайлович		Площадка зачисления	УкрБиржа
Код клиента (зачисл.)	020001	Сумма:	10 000
Ковбасюк Валентин Михайлович		Валюта	UAH
Договор обслуживания			
Тариф Драгон-инвестор			
Дата: 01.04.2010			
Комментарий			
<input type="text"/>			
<input type="button" value="Подать"/>			
<input type="button" value="Закреть"/>			

В окне формы поручения заполняется следующее:

- 1) Код клиента (списан.) – выбираете код вашего счёта с которого вы собираетесь переводить денежные средства (с помощью выпадающего меню).
После введения Кода клиента – программа автоматически отобразит информацию по вашим реквизитам. В частности в поле «Договор обслуживания» отображается ваш тариф обслуживания с датой начала его действия.
- 2) Код клиента (зачисл.) – выбираете код вашего счёта на который Вы собираетесь переводить.
- 3) Площадка списания – выбираете «площадку» принадлежности счёта списания денежных средств.
Будьте внимательны! Помните соответствие счетов площадкам:
Инвестиционному счёту соответствует площадка «Драгон» (счёт без начальной буквы)
Биржевому счёту соответствует площадка «УкрБиржа» (счёт с буквы t., k., и..)
Фьючерсному счёту соответствует площадка «Фьючерсы»
Поручение, в котором код клиента (счет) не будет соответствовать площадке, будет автоматически отвергнуто системой через какое-то время.
- 4) Площадка зачисления – выбираете «площадку» счёта куда вы переводите денежные средства.

5) Сумма – указывается количество переводимых денежных средств.
(Помните об минимальном остатке на инвестиционном счёте, который должен быть не меньше 300 грн.)

Значение поля «Комментарий» вводить не обязательно.

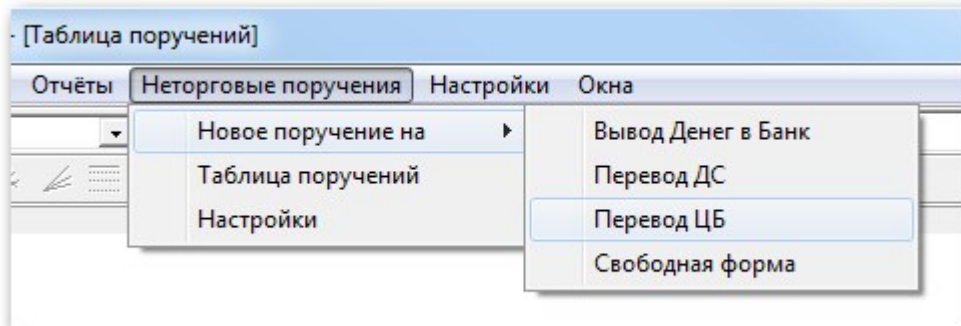
По завершении заполнения всех полей нажмите кнопку «Подать».

«Перевод ЦБ»

«Перевод ЦБ» – это поручение служит для перевода Ценных Бумаг между Украинской Биржей и Хранителем Dragon Capital

Для подачи заявки нужно зайти в меню программы:

| Неторговые поручения | → | Новое поручение на » | – | Перевод ЦБ |



Поручение: Перевод ЦБ

Код клиента (списан.) 020001 Код клиента t020001

Ковбасюк Валентин Михайлович Ковбасюк Валентин Михайлович

Депозитный счёт (списание) 020001 Депозитный счёт (зачисление) t020001

Распорядитель: Клиент Трейдер Владелец: Ковбасюк Валентин Михайлович

Распорядитель: Клиент Трейдер Владелец: Ковбасюк Валентин Михайлович

Раздел

Торговый счёт списания: DRAGON-DEPO Торговый счёт зачисления: t020001

Класс: Основной счет (Храни Класс) Количество: 1 000

Инструмент: UNAF

ISIN : UA1004781001

Номер гос. рег. :

Комментарий

Подать

Закреть

В окне формы поручения «Перевод ЦБ» заполняется следующее:

- 1) Код клиента (списан.) – выбираете код вашего счёта с которого вы собираетесь переводить Ценные Бумаги (выбирается с помощью выпадающего меню). После введения Кода клиента – программа автоматически отобразит информацию по вашим реквизитам.
- 2) Код клиента – выбираете код вашего счёта на который Вы собираетесь переводить ЦБ.
- 3) Торговый счёт списания – подтверждаете счёт списания (аналог «площадок» как в Перевод ДС) *Будьте внимательны! Помните, что для инвестиционного счёта значение «Торгового счёта списания» заполняете как DRAGON-DEPO.*
- 4) Значение поля «Класс» заполнится автоматически.
- 5) Инструмент – указываете наименование переводимых ЦБ.
- 6) Торговый счёт зачисления – указываете счёт куда будут зачисляться ЦБ
- 7) Количество – указываете количество переводимых ЦБ.

Значение поля «Комментарий» вводить не обязательно.

По завершении заполнения всех полей нажмите кнопку «Подать».

«Вывод Денег в Банк»

«Вывод Денег в Банк» – это поручение служит для подачи заявки на вывод денежных средств с площадки «Драгон» на банковский счёт (при условии что вы указали реквизиты банковского счёта при подписании договора)

Для подачи заявки нужно зайти в меню программы:

| [Неторговые поручения](#) | → | [Новое поручение на](#) » | – | [Вывод денег в Банк](#) |

Поручение: Вывод Денег в Банк

Тип поручения:	безналично	Площадка	Драгон
Код клиента	020001	Сумма	1 000 000
Ковбасюк Валентин Михайлович		Валюта	UAH
Получатель		Договор обслуживания	
ПАТ "УНИВЕРСАЛ БАНК"		Тариф Драгон-инвестор (old)	
ФИО: Ковбасюк Валентин Михайлович		Дата: 01.04.2010	
ИНН: 2809910738			
БИК: 322001			
<input type="button" value="Ввести вручную"/>			
Комментарий			
<input type="text"/>			
<input type="button" value="Подать"/>			
<input type="button" value="Закреть"/>			

В окне формы поручения заполняется следующее:

- 1) Код клиента – выбираете код вашего Инвестиционного счёта с которого Вы собираетесь переводить деньги в Банк.
После введения Кода клиента – программа автоматически отобразит информацию по вашим банковским реквизитам.
- 2) Площадка – «Драгон» *И только Драгон !!!*
Если вы введёте другое значение, то ваше поручение будет отклонено в течении 15 минут.
- 3) «Сумма» – вводите то количество денег, которое вы хотите перевести на банковский счёт.

Значение поля «Комментарий» вводить не обязательно.

По завершении заполнения всех полей нажмите кнопку «Подать».

«Свободная форма»

«Свободная форма» – это поручение служит для подачи заявки с произвольным текстом. Также вы можете воспользоваться готовыми шаблонами для смены тарифа обслуживания.

Для подачи заявки нужно зайти в меню программы:

| [Неторговые поручения](#) | → | [Новое поручение на](#) » | – | [Свободная форма](#) |

Поручение: Свободная форма

Код клиента: 020001

Ковбасюк Валентин Михайлович

Шаблон: Произвольный текст

Текст поручения:

Произвольный текст, либо текст из шаблона

Произвольный текст
Выбираю Тариф "Драгон-Инвестор"
Выбираю Тариф "Драгон-Трейдер"
Выбираю Тариф "Драгон-Инвестор Pro"

Подать

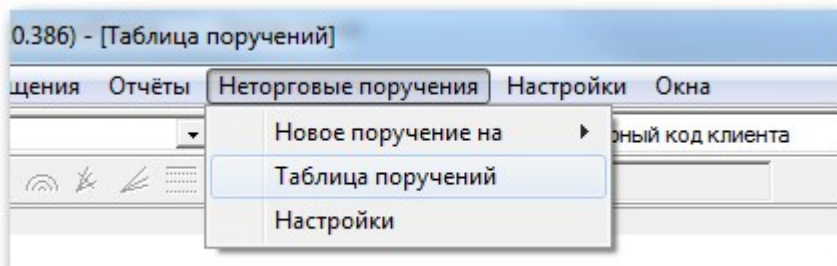
Закреть

«Таблица поручений»

В «Таблице поручений» отображаются все поданные вами Неторговые поручения и отслеживается их текущее состояние.

Для отображения Таблицы Поручений нужно зайти в меню программы:

| [Неторговые поручения](#) | → |Таблица поручений|



Создание таблицы поручений

Имя таблицы:

Набор параметров

Доступные параметры:	Заголовки столбцов:
Номер	Номер
Клиент	Клиент
Вид	Вид
Сумма	Сумма
Состояние	Состояние
Дата рег.	Время рег.
Время рег.	Клиент получ.
Дата испол.	Сумма платежа/налога
Время испол.	Риск-менеджер

Действия: Добавить, Добавить все, Убрать, Очистить

Фильтр по коду клиента: Включить

Фильтр по коду инструмента: Включить

Фильтр по дате регистрации: Только за сегодняшний день, За указанную дату, За указанный период

Фильтр по типу клиента: Включить,

Фильтр по брокерскому номеру: Включить, По подстроке

Фильтр по состоянию поручения: Активно, Отменено, Запрос на отмену, Исполнено

Фильтр по статусам: Все, Подписанные, Неподписанные

Фильтр по виду поручения:

<input checked="" type="checkbox"/> Ввод денежных средств	<input checked="" type="checkbox"/> Ввод ценных бумаг	<input checked="" type="checkbox"/> Риск-менеджер
<input checked="" type="checkbox"/> Вывод денежных средств	<input checked="" type="checkbox"/> Вывод ценных бумаг	<input checked="" type="checkbox"/> Бухгалтер
<input checked="" type="checkbox"/> Перевод денежных средств	<input checked="" type="checkbox"/> Перевод ценных бумаг	<input checked="" type="checkbox"/> Клиент. менеджер
<input checked="" type="checkbox"/> Конвертация валют	<input checked="" type="checkbox"/> Конвертация бумаг	<input checked="" type="checkbox"/> Бэк-офицер
<input checked="" type="checkbox"/> Свободного вида	<input checked="" type="checkbox"/> Размещение бумаг	<input checked="" type="checkbox"/> Депозитарий

OK, Отмена

После того, как распоряжение будет подтверждено всеми ответственными сотрудниками, документ получает статус «Исполнено» и данные в таблицах лимитов изменяются согласно поданному распоряжению.

Номер	Клиент	Вид	Сумма	Состояние	Время рег.	Клиент получ.	Сумм Р/Б	Депозитарий	Клиент. менеджер	Бэк-оф
1	1711 U620161	Перевод ДС	10 000,00	Снято	10:12:02	U620161	0,00			
2	1719 U777777	Вывод Денег в Банк (безналично)	10,00	Снято	10:46:03		0,00			
3	1720 U620161	Перевод ЦБ	600	Исполнено	11:03:40	U620161	0,00	+	+	
4	1721 U620161	Перевод ЦБ	340	Исполнено	11:04:20	U620161	0,00	+	+	
5	1728 U620161	Перевод ДС	10 000,00	Снято	14:30:39	U620161	0,00			
6	1730 U620161	Перевод ДС	10 000,00	Снято	14:55:57	U620161	0,00			
7	1731 U620161	Перевод ДС	9 500,00	Активно	15:15:45	U620161	0,00		+	
8	1732 U100057	Перевод ДС	10 000,00	Активно	15:20:37	U100057	0,00		+	
9	1733 U999999	Свободная форма		Снято	16:22:38		0,00			